

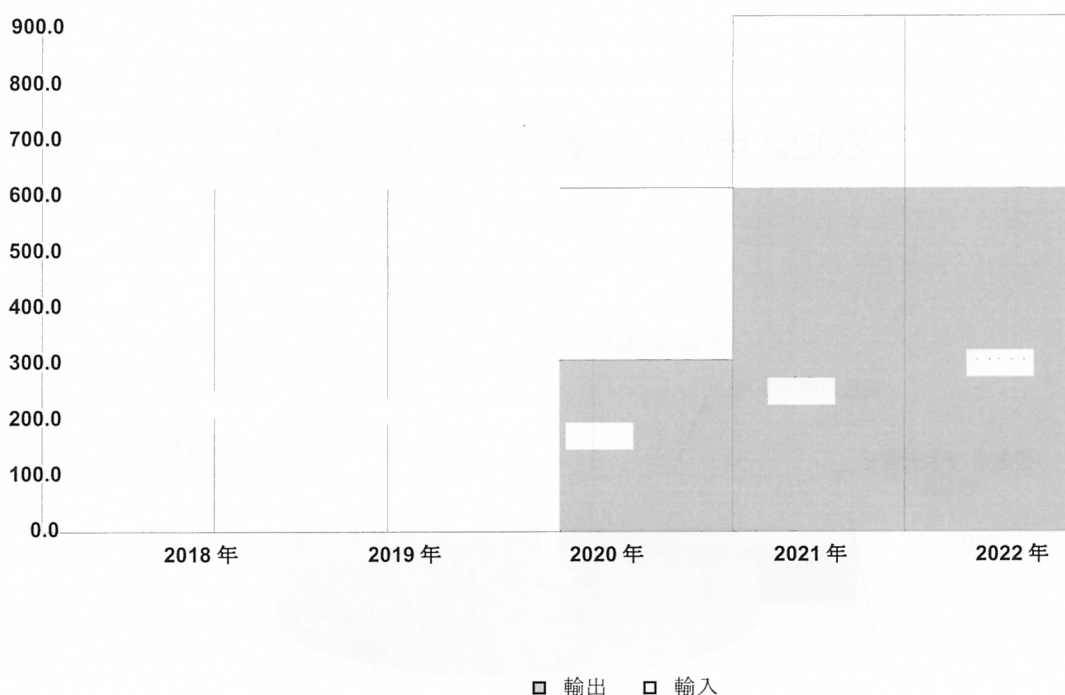
# 概 説

## 2022年のロシアの外国貿易

2022年のロシアの貿易額は、847.8十億米ドルであり、2021年と比較して8.2%増加した。そのうち“遠い外国”、すなわち旧ソ連邦加盟国以外の諸国との貿易額は、745.3十億米ドル（8.5%増）であり、CIS諸国との貿易額は、102.5十億米ドル（5.9%増）であった。

2022年の総貿易高のうち旧ソ連邦加盟国以外の諸国が占める割合は、87.9%、CIS諸国が占める割合は、12.1%であった。

## 2018年-2022年のロシアの外国貿易額推移

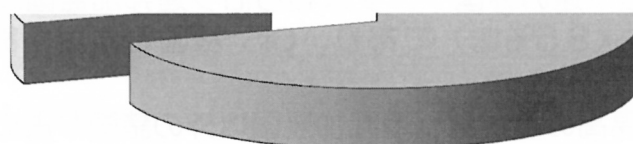


2022年の貿易収支の黒字は、337.2十億米ドルであり、対2021年比で134.9十億米ドル増加した。

## 輸出入取引額の比率

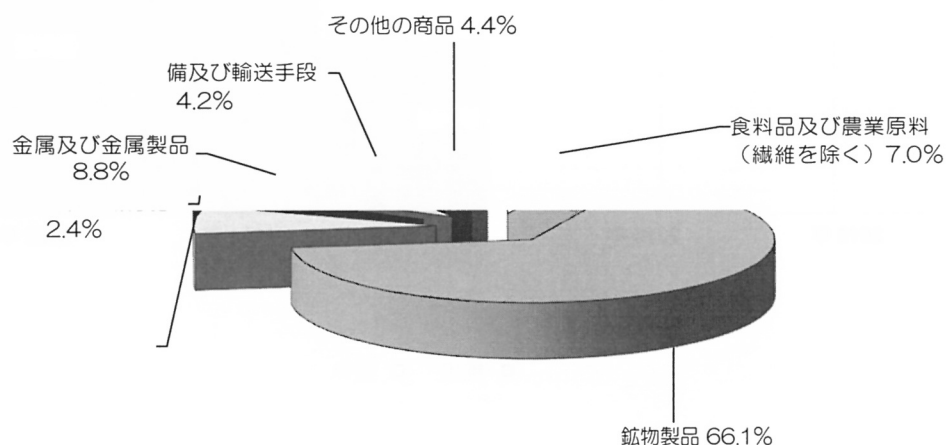
輸入取引額

輸出取引額



2022年のロシアの輸出額は592.5十億米ドルであり、2021年と比較して20.2%増加した。そのうち遠い外国（旧ソ連加盟国以外の諸国）への輸出は529.3十億米ドル（23.8%増）で、CIS（独立国家共同体）諸国への輸出は63.2十億米ドル（3.2%増）であった。

## 2022年ロシア連邦の輸出商品構造



2022年のロシアの輸出商品構造では、燃料・エネルギー商品の比重は、65.0%で、この商品グループの輸出金額は2021年と比較して42.9%増加した。

金属と金属製品の比重は、8.8%であった。2022年の金属と金属製品の輸出金額は2021年と比較して2.3%増加した。

輸出金額における食料品及び農業原料の比重は、7.0%であった。この商品グループの輸出金額は15.0%増加した。

2022年のロシアの全輸出に占める機械製品の割合は、4.2%であった。機械製品の輸出金額は23.3%減少した。

輸出金額における化学工業製品の比重は、7.1%であった。この商品グループの輸出金額は11.1%増加した。

2022年のロシアの輸入は、255.3十億米ドルであり、2021年と比較して12.1%減少した。そのうち遠い外国（旧ソ連加盟諸国を除く諸外国）からの輸入は215.9十億米ドル、CIS諸国からの輸入は39.4十億米ドルであった。遠い外国からの輸入は16.7%増加し、CIS諸国からの輸入は25.1%増加した。

### 2022年のロシア連邦の輸入商品構造

